


VEOLIA ENERGIA ŁÓDŹ S.A.
92-550 Łódź, ul. J. Andrzejewskiej 5
tel. +48 42 675 50 00 fax +48 42 675 51 62
KRS 0000041013
NIP 7280018564 REGON 470791581

VEOLIA ENERGIA ŁÓDŹ S.A.

TARYFA DLA CIEPŁA

NINIEJSZA TARYFA STANOWI
ZAŁĄCZNIK
DO DECYZJI PREZESA URE
z dnia *24 listopada 2016 r.*
nr *010.410.36.2016. EG*

Urzędu Regulacji Energetyki
DIREKTOR
Środkowo-Zachodniego Oddziału Terenowego
Urzędu Regulacji Energetyki
z siedzibą w Łodzi


Jadwiga Goździk

Kierownik Wydziału Usług i
i Rachunkowości

Magdalena Kwiatkowska

ŁÓDŹ, 2016 r.

CZĘŚĆ 1

Objaśnienia pojęć i skrótów używanych w taryfie.

Niniejsza taryfa jest zbiorem cen i stawek opłat oraz warunków ich stosowania i została opracowana przy uwzględnieniu następujących aktów prawnych:

- 1) **ustawy** – ustawa z dnia 10 kwietnia 1997 r. – Prawo energetyczne (Dz. U. z 2012 r., poz.1059, z późniejszymi zmianami),
- 2) **rozporządzenia taryfowego** – rozporządzenie Ministra Gospodarki z dnia 17 września 2010 roku w sprawie szczegółowych zasad kształtowania i kalkulacji taryf oraz rozliczeń z tytułu zaopatrzenia w ciepło (Dz. U. z 2010 r. Nr 194, poz. 1291),
- 3) **rozporządzenia o funkcjonowaniu systemów ciepłowniczych** – rozporządzenie Ministra Gospodarki z dnia 15 stycznia 2007 roku w sprawie szczegółowych warunków funkcjonowania systemów ciepłowniczych (Dz. U. z 2007 r. Nr 16, poz. 92),

A. Użyte w taryfie pojęcia oznaczają:

- **odbiorca** - każdy, kto otrzymuje lub pobiera ciepło na podstawie umowy z przedsiębiorstwem energetycznym,
- **odbiorca końcowy** - odbiorca dokonujący zakupu energii na własny użytek,
- **źródło ciepła** - połączone ze sobą urządzenia lub instalacje służące do wytwarzania ciepła,
- **sieci** - instalacje połączone i współpracujące ze sobą, służące do przesyłania lub dystrybucji paliw lub energii, należące do przedsiębiorstwa energetycznego,
- **sieć ciepłownicza** - połączone ze sobą urządzenia lub instalacje, służące do przesyłania i dystrybucji ciepła ze źródeł ciepła do węzłów cieplnych,
- **przyłącze** - odcinek sieci ciepłowniczej doprowadzający ciepło wyłącznie do jednego węzła cieplnego albo odcinek zewnętrznych instalacji odbiorczych za grupowym węzłem cieplnym lub źródłem ciepła, łączący te instalacje z instalacjami odbiorczymi w obiektach,
- **węzeł cieplny** - połączone ze sobą urządzenia lub instalacje służące do zmiany rodzaju lub parametrów nośnika ciepła dostarczanego z przyłącza oraz regulacji ilości ciepła dostarczanego do instalacji odbiorczych,
- **grupowy węzeł cieplny** - węzeł cieplny obsługujący więcej niż jeden obiekt,
- **układ pomiarowo - rozliczeniowy** - dopuszczony do stosowania, zgodnie z odrębnymi przepisami, zespół urządzeń, służących do pomiaru ilości i parametrów nośnika ciepła, których wskazania stanowią podstawę do obliczenia należności z tytułu dostarczania ciepła,
- **moc cieplna** - ilość ciepła wytworzonego lub dostarczonego do podgrzania określonego nośnika ciepła albo ilość ciepła odebranego z tego nośnika w jednostce czasu,
- **zamówiona moc cieplna** - ustaloną przez odbiorcę lub podmiot ubiegający się o przyłączenie

2
Jadwiga Górska

do sieci ciepłowniczej największą moc cieplną, jaka w danym obiekcie wystąpi w warunkach obliczeniowych, która zgodnie z określonymi w odrębnych przepisach warunkami technicznymi oraz wymaganiami technologicznymi dla tego obiektu jest niezbędna do zapewnienia:

- pokrycia strat ciepła w celu utrzymania normatywnej temperatury i wymiany powietrza w pomieszczeniach,
- utrzymania normatywnej temperatury ciepłej wody w punktach czerpalnych,
- prawidłowej pracy innych urządzeń lub instalacji,
- **instalacja odbiorcza** - połączone ze sobą urządzenia lub instalacje, służące do transportowania ciepła lub ciepłej wody z węzłów cieplnych lub źródeł ciepła do odbiorników ciepła lub punktów poboru ciepłej wody w obiekcie,
- **zewnętrzna instalacja odbiorcza** - odcinki instalacji odbiorczych łączące grupowy węzeł cieplny lub źródło ciepła z instalacjami odbiorczymi w obiektach, w tym w obiektach, w których zainstalowany jest grupowy węzeł cieplny lub źródło ciepła,
- **obiekt** - budowla lub budynek wraz z instalacjami odbiorczymi,
- **grupa taryfowa** - grupa odbiorców korzystających z usług związanych z zaopatrzeniem w ciepło, z którymi rozliczenia są prowadzone na podstawie tych samych cen i stawek opłat oraz warunków ich stosowania.

B. Użyte w taryfie skróty oznaczają:

1) Veolia Energia Łódź S.A. - przedsiębiorstwo ciepłownicze

- przedsiębiorstwo energetyczne zajmujące się wytwarzaniem ciepła we własnych źródłach oraz przesyłaniem i dystrybucją ciepła wytworzonego we własnych źródłach,

2) EC 3 – elektrociepłownia nr 3,

3) EC 4 – elektrociepłownia nr 4,

4) c.o. – centralne ogrzewanie,

5) c.w.u. – ciepła woda użytkowa,

CZEŚĆ 2

Zakres działalności gospodarczej związanej z zaopatrzeniem w ciepło

Veolia Energia Łódź S.A. prowadzi koncesjonowaną działalność energetyczną w zakresie:

- wytwarzania ciepła - na podstawie decyzji Prezesa Urzędu Regulacji Energetyki nr WCC/321/1268/U/3/98/JB z dnia 19 października 1998 r., z późniejszymi zmianami,
- przesyłania i dystrybucji ciepła - na podstawie decyzji Prezesa Urzędu Regulacji Energetyki nr PCC/332/1268/U/3/98/JB z dnia 19 października 1998 r., z późniejszymi zmianami,

Działalność koncesjonowana obejmuje:

- 1) wytwarzanie i przetwarzanie ciepła w dwóch elektrociepłowniach (EC 3 i EC 4), w których występuje wytwarzanie ciepła i energii elektrycznej w kogeneracji oraz wytwarzanie ciepła w ciepłowniach/kotłowniach zlokalizowanych na terenie zakładów i obiektów.
- 2) przesyłanie i dystrybucję ciepła w postaci pary za pośrednictwem wyodrębnionych sieci ciepłowniczych o ciśnieniu pary do 1,2 MPa,
- 3) przesyłanie i dystrybucję ciepła w postaci gorącej wody za pośrednictwem połączonej (wspólnej) sieci ciepłowniczej
- 4) eksploatację grupowych i indywidualnych węzłów cieplnych własnych i obcych,
- 5) eksploatację instalacji odbiorczych za węzłami grupowymi.

CZĘŚĆ 3

Podział odbiorców na grupy

Podziału odbiorców dokonano zgodnie z § 10 rozporządzenia taryfowego i wyodrębniono następujące grupy taryfowe:

1. Grupy taryfowe odbiorców ciepła, którego nośnikiem jest para

Grupa P4a - odbiorcy, do których ciepło dostarczane jest w postaci pary wytwarzanej w elektrociepłowni EC-4 należącej do Veolia Energia Łódź S.A. Odbiorcy pary samodzielnie eksploatują węzły cieplne, a rozliczenia z nimi są prowadzone w systemie opomiarowanym.

2. Grupy taryfowe odbiorców ciepła, którego nośnikiem jest woda

1. **WP₀** - odbiorcy, do których ciepło jest dostarczane do węzła cieplnego stanowiącego własność i eksploatowanego przez tych odbiorców,
 - odbiorcy o mocy zamówionej powyżej 50 kW, do których ciepło jest dostarczane do węzła cieplnego stanowiącego własność i eksploatowanego przez tych odbiorców, z wyjątkiem urządzenia automatycznej regulacji parametrów dostarczanego czynnika grzewczego, które stanowi własność i jest eksploatowane przez Veolia Energia Łódź S. A..

Energię elektryczną zużywaną przez urządzenia zainstalowane w pomieszczeniu węzła ciepłego zapewnia odbiorca.

2. **WC_O** - odbiorcy, do których ciepło jest dostarczane ze zmodernizowanych węzłów ciepłych, ich strona wysoka stanowi własność i jest eksploatowana przez Veolia Energia Łódź S.A., a strona niska węzła ciepłego i instalacje odbiorcze za tymi węzłami stanowią własność i są eksploatowane przez tych odbiorców.

Energię elektryczną zużywaną przez urządzenia zainstalowane w pomieszczeniu węzła ciepłego zapewnia odbiorca.

3. **WW_O** - odbiorcy, do których ciepło jest dostarczane ze zmodernizowanych węzłów ciepłych, w których:

- strona wysoka i niska węzłów ciepłych stanowi własność i jest eksploatowana przez Veolia Energia Łódź S. A., a instalacje odbiorcze za tymi węzłami stanowią własność i są eksploatowane przez tych odbiorców;

- węzeł c.o. stanowi własność i jest eksploatowany przez Veolia Energia Łódź S. A. (strona wysoka i niska węzła), a węzeł c.w.u. jest we współwłasności, tj. strona wysoka węzła c.w.u. stanowi własność i jest eksploatowana przez Veolia Energia Łódź S. A., a strona niska węzła c.w.u. stanowi własność i jest eksploatowana przez tych odbiorców.

Energię elektryczną zużywaną przez urządzenia zainstalowane w pomieszczeniu węzła ciepłego zapewnia odbiorca.

4. **Wla** - odbiorcy, do których ciepło jest dostarczane z indywidualnych węzłów ciepłych, które stanowią własność i są eksploatowane przez tych odbiorców. Węzły te są zasilane z zewnętrznej instalacji odbiorczej, która jest własnością i jest eksploatowana przez Veolia Energia Łódź S.A..

Energię elektryczną zużywaną przez urządzenia zainstalowane w pomieszczeniu węzła ciepłego zapewnia odbiorca.

5. **WS** - odbiorcy, do których ciepło jest dostarczane z niezmodernizowanych węzłów ciepłych, ich strona wysoka stanowi własność i jest eksploatowana przez Veolia Energia Łódź S.A., a strona niska węzła ciepłego i instalacje odbiorcze za tymi węzłami stanowią własność i są eksploatowane przez tych odbiorców.

Energię elektryczną zużywaną przez urządzenia zainstalowane w pomieszczeniu węzła ciepłego zapewnia odbiorca.

6. **Wlo** - odbiorcy, do których ciepło jest dostarczane z sieci ciepłowniczej poprzez węzeł ciepły stanowiący własność i eksploatowany przez Veolia Energia Łódź S.A. oraz zewnętrzne instalacje odbiorcze stanowiące własność odbiorców, a eksploatowane przez Veolia Energia Łódź S.A. Odbiorcy korzystający z ciepła na potrzeby c.w.u. posiadają indywidualne węzły

cieplne, które są własnością i są eksploatowane przez tych odbiorców.

Energię elektryczną zużywaną przez urządzenia zainstalowane w pomieszczeniu wężła ciepłego zapewnia odbiorca.

3. Lokalne źródła ciepła

1. **WIR** – odbiorcy ciepła zasilani bezpośrednio z ciepłowni zlokalizowanej na terenie zakładów Indesit w Radomsku przy ul. Aristide Merloniego 2.
2. **WSA** – odbiorcy ciepła zasilani bezpośrednio z ciepłowni zlokalizowanej na terenie zakładów „SAPA ALUMINIUM” w Łodzi przy ul. Granicznej 64/66.
3. **WCZ** – odbiorcy ciepła zasilani bezpośrednio z ciepłowni zlokalizowanej na terenie zajezdni MPK Łódź sp. z o.o. w Łodzi przy ul. Pabianickiej 215/217.
4. **PFT** – odbiorcy ciepła zasilani bezpośrednio z ciepłowni zlokalizowanej na terenie zakładów FILTEX S.A. w Łodzi przy ul. Senatorskiej 35/37.
5. **PAR** – odbiorcy ciepła zasilani bezpośrednio z ciepłowni zlokalizowanej na terenie zakładów ARELAN S.A. w Łodzi przy ul. Rzgowskiej 17A.
6. **PKL** – odbiorcy ciepła zasilani bezpośrednio z ciepłowni zlokalizowanej na terenie zakładów „KALIKO” DZIUDA, MALKO Sp. Jawna w Łodzi przy ul. Piotrkowskiej 293/295.
7. **ŁPC** – odbiorcy ciepła zasilani bezpośrednio ze źródła ciepła zlokalizowanego w Łasku - Kolumnie, przy ul. Harcerskiej 2 i 4.
8. **PSV** – odbiorcy ciepła zasilani bezpośrednio z ciepłowni zlokalizowanej na terenie zakładów HSV Polska Sp. z o.o. w Łodzi, przy ul. Laskowickiej 12/20,
9. **POL** – odbiorcy ciepła zasilani bezpośrednio z ciepłowni zlokalizowanej na terenie zakładów Przemysłu Dziewiarskiego „OLIMPIA” S.A. w Łodzi, przy ul. Nowe Sady 4,
10. **SPC** – odbiorcy ciepła zasilani bezpośrednio ze źródła ciepła zlokalizowanego w Spale, przy ul. Wojciechowskiego 14.
11. **PFO** – odbiorcy ciepła zasilani z ciepłowni zlokalizowanej na terenie Fabryki Firanek i Koronek FAKO S.A. – w Łodzi przy ul. Kaczeńcowej 25.
12. **RPC** – odbiorcy ciepła zasilani bezpośrednio ze źródła ciepła zlokalizowanego w Radomsku przy ul. Sucharskiego 87.



CZEŚĆ 4

URZĄD REGULACJI ENERGETYKI
ŚRODKOWO-ZACHODNI GÓDZIAŁ TERENOWY
ul. Traugutta 25
90-113 Łódź

Rodzaje oraz wysokość cen i stawek opłat

1. Ceny i stawki opłat

Grupa odbiorców	Jedn. miary	Cena/stawka netto *
<i>Ceny za zamówioną moc cieplną</i>		
P4a	zł/MW/rok	48 014,28
	zł/MW/miesiąc	4 001,19
WPO, WCo, WWo, WIa, WS, WIo	zł/MW/rok	87 604,80
	zł/MW/miesiąc	7 300,40
<i>Ceny ciepła</i>		
P4a	zł/GJ	17,21
WPO, WCo, WWo, WIa, WS, WIo	zł/GJ	27,66
<i>Ceny nośnika ciepła</i>		
P4a	zł/t	10,56
WPO, WCo, WWo, WIa, WS, WIo	zł/m ³	13,86
<i>Stawka opłaty stałej za usługi przesyłowe</i>		
P4a	zł/MW/rok	85 555,32
	zł/MW/miesiąc	7 129,61
WPO	zł/MW/rok	18 052,80
	zł/MW/miesiąc	1 504,40
WCo	zł/MW/rok	31 385,50
	zł/MW/miesiąc	2 615,46
WWo	zł/MW/rok	32 863,52
	zł/MW/miesiąc	2 738,63
WIa	zł/MW/rok	19 979,39
	zł/MW/miesiąc	1 664,95
WS	zł/MW/rok	24 907,51
	zł/MW/miesiąc	2 075,63
WIo	zł/MW/rok	19 870,72
	zł/MW/miesiąc	1 655,89
<i>Stawka opłaty zmiennej za usługi przesyłowe</i>		
P4a	zł/GJ	18,28
WPO	zł/GJ	7,33
WCo	zł/GJ	9,27
WWo	zł/GJ	11,98
WIa	zł/GJ	18,12

WS	zł/GJ	7,68
WIo	zł/GJ	17,32

*- Ustalane w taryfie ceny i stawki opłat nie zawierają podatku od towarów i usług (VAT). Podatek VAT nalicza się zgodnie z obowiązującymi przepisami.

Ceny ciepła dla odbiorców grupy WIR

Wyszczególnienie	Jednostka miary	netto*
Cena za zamówioną moc ciepłą	zł /MW/rok	64 013,16
	zł/MW/miesiąc	5 334,43
Cena ciepła	zł/GJ	46,88
Cena nośnika ciepła	zł/m ³	0,00

Stawki opłat dla odbiorców grupy WSA

Wyszczególnienie	Jednostka miary	netto*
Stawka opłaty miesięcznej za zamówioną moc ciepłą	zł/MW/miesiąc	17 172,64
Stawka opłaty za ciepło	zł/GJ	40,08

Stawki opłat dla odbiorców grupy WCZ

Wyszczególnienie	Jednostka miary	netto*
Stawka opłaty miesięcznej za zamówioną moc ciepłą	zł/MW/miesiąc	1 122,74
Stawka opłaty za ciepło	zł/GJ	47,67

Stawki opłat dla odbiorców grupy PFT

Wyszczególnienie	Jednostka miary	netto*
Stawka opłaty miesięcznej za zamówioną moc ciepłą	zł/MW/miesiąc	1 507,42
Stawka opłaty za ciepło	zł/GJ	41,88

Stawki opłat dla odbiorców grupy PAR

Wyszczególnienie	Jednostka miary	netto*
Stawka opłaty miesięcznej za zamówioną moc ciepłą	zł/MW/miesiąc	1 348,44
Stawka opłaty za ciepło	zł/GJ	58,50

Stawki opłat dla odbiorców grupy PKL

Wyszczególnienie	Jednostka miary	netto*
Stawka opłaty miesięcznej za zamówioną moc ciepłą	zł/MW/miesiąc	4 621,99
Stawka opłaty za ciepło	zł/GJ	62,04

Stawki opłat dla odbiorców grupy ŁPC

Wyszczególnienie	Jednostka miary	netto*
Stawka opłaty miesięcznej za zamówioną moc ciepłą	zł/MW/miesiąc	5 840,18

Stawka opłaty za ciepło	zł/GJ	49,79
-------------------------	-------	-------

Stawki opłat dla odbiorców grupy PSV

Wyszczególnienie	Jednostka miary	netto*
Stawka opłaty miesięcznej za zamówioną moc cieplną	zł/MW/miesiąc	2 623,43
Stawka opłaty za ciepło	zł/GJ	34,43

Stawki opłat dla odbiorców grupy POL

Wyszczególnienie	Jednostka miary	netto*
Stawka opłaty miesięcznej za zamówioną moc cieplną	zł/MW/miesiąc	8 100,98
Stawka opłaty za ciepło	zł/GJ	65,22

Stawki opłat dla odbiorców grupy SPC

Wyszczególnienie	Jednostka miary	netto*
Stawka opłaty miesięcznej za zamówioną moc cieplną	zł/MW/miesiąc	45 843,99
Stawka opłaty za ciepło	zł/GJ	72,88

Stawki opłat dla odbiorców grupy PFO

Wyszczególnienie	Jednostka miary	netto*
Stawka opłaty miesięcznej za zamówioną moc cieplną	zł/MW/miesiąc	1 351,98
Stawka opłaty za ciepło	zł/GJ	39,76

Stawki opłat dla odbiorców grupy RPC

Wyszczególnienie	Jednostka miary	netto*
Stawka opłaty miesięcznej za zamówioną moc cieplną	zł/MW/miesiąc	12 303,42
Stawka opłaty za ciepło	zł/GJ	24,33

* - Ustalono w taryfie ceny i stawki opłat nie zawierają podatku od towarów i usług (VAT). Podatek VAT nalicza się zgodnie z obowiązującymi przepisami.

2. Stawki opłat za przyłączenie do sieci dla odbiorców o mocy zamówionej poniżej 50 kW

Średnica przyłącza Dn - mm	25	32
Stawki opłat (netto) za przyłączenie do wodnej sieci ciepłowniczej - zł/mb (przyłącze z regulatorem i układem pomiarowo-rozliczeniowym)*	225,24	233,93

*- Ustalono w taryfie ceny i stawki opłat nie zawierają podatku od towarów i usług (VAT). Podatek VAT nalicza się zgodnie z obowiązującymi przepisami.

CZĘŚĆ 5

Zasady ustalania cen i stawek opłat

Ceny i stawki opłat określone w części 4 niniejszej taryfy zostały ustalone zgodnie z zasadami określonymi w art. 7 i 45 ustawy – Prawo energetyczne oraz w rozdziale 3 rozporządzenia taryfowego.

CZĘŚĆ 6

Warunki stosowania cen i stawek opłat

1. Ustalone w niniejszej taryfie ceny i stawki opłat są stosowane przy zachowaniu standardów jakościowych obsługi odbiorców, które określone zostały w rozdziale 6 rozporządzenia o funkcjonowaniu systemów ciepłowniczych.
2. Ponadto w przypadkach:
 - a) niedotrzymania przez strony warunków umowy sprzedaży ciepła,
 - b) niedotrzymania przez Veolia Energia Łódź S.A. standardów jakościowych obsługi odbiorców,
 - c) uszkodzenia lub stwierdzenia nieprawidłowych wskazań układu pomiarowo-rozliczeniowego,
 - d) udzielania bonifikat i naliczania upustów przysługujących odbiorcy,
 - e) nielegalnego poboru ciepła,

Veolia Energia Łódź S.A. stosuje postanowienia określone w rozdziale 4 rozporządzenia taryfowego.

3. Opłaty za nielegalny pobór ciepła

Przy ustalaniu opłat za nielegalny pobór ciepła stosuje się odpowiednie ceny i stawki opłat zawarte w niniejszej taryfie.

W odniesieniu do nich podatek VAT nalicza się zgodnie z obowiązującymi przepisami prawa podatkowego.

CZĘŚĆ 7

Zasady wprowadzania zmiany cen i stawek opłat

Veolia Energia Łódź S.A. będzie informować odbiorców o wprowadzeniu zmiany cen i stawek opłat w formie pisemnego powiadomienia. Zawiadomienie odbiorców nastąpi co najmniej na 14 dni przed datą wprowadzenia nowych cen i stawek opłat.